

**FUERZAS MILITARES DE COLOMBIA**  
**EJÉRCITO NACIONAL**  
**ESTADO DE SITUACIÓN FINANCIERA**  
**AL 30 DE NOVIEMBRE DE 2023**  
**(Cifras en pesos)**

Código	Descripción	Nota	Periodo Actual nov-23	Periodo Anterior sep-23
<b>1</b>	<b>ACTIVO</b>		<b>22.241.230.286.889,40</b>	<b>22.220.187.402.710,80</b>
<b>1</b>	<b>ACTIVO CORRIENTE</b>		<b>2.119.157.978.922,97</b>	<b>2.124.948.426.575,07</b>
<b>11</b>	<b>EFFECTIVO Y EQUIVALENTES AL EFFECTIVO</b>	<b>1.2</b>	<b>76.986.434.808,22</b>	<b>78.574.944.975,72</b>
1105	CAJA		0,00	0,00
1110	DEPÓSITOS EN INSTITUCIONES FINANCIERAS		76.986.434.808,22	78.574.944.975,72
1132	EFFECTIVO DE USO RESTRINGIDO		0,00	0,00
<b>12</b>	<b>INVERSIONES E INSTRUMENTOS DERIVADOS</b>		<b>22.807.464,54</b>	<b>22.807.464,54</b>
1222	INVERSIONES DE ADMIN. DE LIQUIDEZ A VALOR DE MERCADO (VALOR RAZONABLE) CON CAMBIOS EN EL PATRIMONIO (OTRO RESULTADO INTEGRAL)		22.807.464,54	22.807.464,54
1230	INVERSIONES EN ASOCIADAS CONTAB. MÉTODO PARTIC. PATRIMONIAL		0,00	0,00
<b>13</b>	<b>CUENTAS POR COBRAR</b>	<b>1.3</b>	<b>379.968.095.500,86</b>	<b>384.422.782.989,95</b>
1311	CONTRIBUCIONES TASAS E INGRESOS NO TRIBUTARIOS		857.297.891,22	826.899.326,85
1316	VENTA DE BIENES		0,00	0,00
1317	PRESTACIÓN DE SERVICIOS		15.450.160,00	9.410.380,00
1319	PRESTACIÓN DE SERVICIOS DE SALUD		0,00	0,00
1322	ADMINISTRACIÓN SISTEMA SEGURIDAD SOCIAL EN SALUD		0,00	0,00
1337	TRANSFERENCIAS POR COBRAR		355.830.542.899,96	355.830.542.899,96
1338	SENTENCIAS, LAUDOS ARBITRALES Y CONCILIACIONES EXTRAJUDICIALES A FAVOR DE LA ENTIDAD		0,00	0,00
1384	OTRAS CUENTAS POR COBRAR		23.264.804.549,68	27.755.930.383,14
<b>14</b>	<b>PRESTAMOS POR COBRAR</b>		<b>0,00</b>	<b>0,00</b>
1415	PRÉSTAMOS CONCEDIDOS		0,00	0,00
<b>15</b>	<b>INVENTARIOS</b>	<b>1.4</b>	<b>1.459.693.454.782,71</b>	<b>1.436.254.332.783,71</b>
1505	BIENES PRODUCIDOS		19.431.956.874,31	17.037.988.537,71
1510	MERCANCÍAS EN EXISTENCIA		32.145.072,42	32.145.072,42
1511	PRESTADORES DE SERVICIOS		0,00	0,00
1512	MATERIAS PRIMAS		28.104.358.212,75	21.357.569.639,65
1514	MATERIALES Y SUMINISTROS		1.411.699.049.697,66	1.397.683.562.723,40
1525	EN TRÁNSITO		0,00	0,00
1530	EN PODER DE TERCEROS		425.944.925,57	143.066.810,53
<b>19</b>	<b>OTROS ACTIVOS</b>	<b>1.6</b>	<b>202.487.186.366,64</b>	<b>225.673.558.361,15</b>
1904	PLAN DE ACTIVOS PARA BENEFICIOS POSEMPLEO		0,00	0,00
1905	BIENES Y SERVICIOS PAGADOS POR ANTICIPADO		34.203.452.616,60	51.294.447.224,55
1906	AVANCES Y ANTICIPOS ENTREGADOS		2.848.659.387,60	4.304.223.393,11
1908	RECURSOS ENTREGADOS EN ADMINISTRACIÓN		165.435.074.362,44	170.074.887.743,49
<b>1</b>	<b>ACTIVO NO CORRIENTE</b>		<b>20.122.072.307.966,40</b>	<b>20.095.238.976.135,80</b>
<b>13</b>	<b>CUENTAS POR COBRAR</b>	<b>1.3</b>	<b>2.806.819.294,14</b>	<b>2.815.572.711,07</b>
1385	CUENTAS POR COBRAR DE DIFÍCIL RECAUDO		9.813.068.875,20	9.896.319.292,77
1386	DETERIORO ACUMULADO DE CUENTAS POR COBRAR (CR)		-7.006.249.581,06	-7.080.746.581,70
<b>16</b>	<b>PROPIEDADES, PLANTA Y EQUIPO</b>	<b>1.5</b>	<b>19.549.968.933.597,40</b>	<b>19.568.429.757.312,50</b>
1605	TERRENOS		11.940.955.316.061,10	11.940.955.316.061,10
1610	SEMOVIENTES Y PLANTAS		22.620.175.895,61	23.919.998.290,97
1615	CONSTRUCCIONES EN CURSO		118.892.554.000,16	102.207.598.647,77
1620	MAQUINARIA, PLANTA Y EQUIPO EN MONTAJE		0,00	0,00
1625	PROPIEDADES, PLANTA Y EQUIPO EN TRÁNSITO		0,00	0,00
1635	BIENES MUEBLES EN BODEGA		46.943.263.433,74	46.430.074.016,56
1636	PROPIEDADES, PLANTA Y EQUIPO EN MANTENIMIENTO		842.898.134.653,59	913.885.887.947,68
1637	PROPIEDADES, PLANTA Y EQUIPO NO EXPLOTADOS		735.761.228.530,68	746.743.895.112,40
1640	EDIFICACIONES		3.952.086.648.434,01	3.949.798.699.118,35
1642	RESPUESTOS		0,00	0,00
1645	PLANTAS, DUCTOS Y TÚNELES		110.505.107.500,62	110.505.107.500,62

**FUERZAS MILITARES DE COLOMBIA**  
**EJÉRCITO NACIONAL**  
**ESTADO DE SITUACIÓN FINANCIERA**  
**AL 30 DE NOVIEMBRE DE 2023**  
**(Cifras en pesos)**


Código	Descripción	Nota	Período Actual nov-23	Período Anterior sep-23
1650	REDES, LÍNEAS Y CABLES		249.837.346.328,07	249.496.805.680,37
1655	MAQUINARIA Y EQUIPO		3.709.176.897.502,75	3.649.731.216.127,91
1660	EQUIPO MÉDICO Y CIENTÍFICO		16.315.936.304,19	16.232.532.697,71
1665	MUEBLES, ENSERES Y EQUIPO DE OFICINA		224.982.590.589,91	223.427.352.972,83
1670	EQUIPOS DE COMUNICACIÓN Y COMPUTACIÓN		887.083.693.834,63	895.167.585.388,39
1675	EQUIPOS DE TRANSPORTE, TRACCIÓN Y ELEVACIÓN		693.467.159.058,44	680.015.384.869,09
1680	EQUIPOS DE COMEDOR, COCINA, DESPENSA Y HOTELERÍA		41.598.322.537,35	41.681.275.619,81
1681	BIENES DE ARTE Y CULTURA		3.365.632.887,34	3.357.632.887,34
1685	DEPRECIACIÓN ACUMULADA PROPIEDADES, PLANTA Y EQUIPO (CR)		-4.016.404.470.804,82	-3.995.184.655.085,31
1695	DETERIORO ACUMULADO DE PROPIEDADES, PLANTA Y EQUIPO (CR)		-30.116.603.149,93	-29.991.950.541,07
<b>17</b>	<b>BIENES DE USO PÚBLICO E HISTÓRICOS Y CULTURALES</b>		<b>67.995.333.399,12</b>	<b>68.018.130.205,02</b>
1705	BIENES DE USO PÚBLICO EN CONSTRUCCIÓN		60.902.809.444,54	60.398.842.009,10
1710	BIENES DE USO PÚBLICO EN SERVICIO		7.614.426.660,68	7.614.426.660,68
1715	BIENES HISTÓRICOS Y CULTURALES		0,00	0,00
1785	DEPRECIACIÓN ACUMULADA DE BIENES DE USO PÚBLICO		-521.902.706,10	-495.138.464,76
<b>19</b>	<b>OTROS ACTIVOS</b>	<b>1.6</b>	<b>501.301.221.675,69</b>	<b>455.975.515.907,16</b>
1905	BIENES Y SERVICIOS PAGADOS POR ANTICIPADO		441.724.470.188,06	401.157.155.689,42
1909	DEPÓSITOS ENTREGADOS EN GARANTÍA		8.487.134.923,83	8.499.011.168,65
1926	DERECHOS EN FIDEICOMISO		14.350.850.146,00	14.350.850.146,00
1970	ACTIVOS INTANGIBLES		68.797.406.261,93	63.049.747.733,91
1975	AMORTIZACIÓN ACUMULADA DE ACTIVOS INTANGIBLES (CR)		-32.058.639.844,13	-31.081.248.830,82
1986	ACTIVOS DIFERIDOS		0,00	0,00
	<b>TOTAL ACTIVO</b>		<b>22.241.230.286.889,40</b>	<b>22.220.187.402.710,80</b>
<b>2</b>	<b>PASIVO</b>		<b>4.043.181.457.039,42</b>	<b>4.038.722.991.728,76</b>
<b>2</b>	<b>PASIVO CORRIENTE</b>		<b>856.192.253.784,95</b>	<b>720.551.508.091,17</b>
<b>23</b>	<b>PRÉSTAMOS POR PAGAR</b>		<b>0,00</b>	<b>0,00</b>
2314	FINANCIAMIENTO INTERNO DE LARGO PLAZO		0,00	0,00
<b>24</b>	<b>CUENTAS POR PAGAR</b>	<b>1.7</b>	<b>328.020.486.700,10</b>	<b>256.585.813.998,91</b>
2401	ADQUISICION BIENES Y SERVICIOS NACIONALES		100.272.190.317,43	76.627.564.019,90
2402	SUBVENCIONES POR PAGAR		0,00	0,00
2403	TRANSFERENCIAS POR PAGAR		0,00	0,00
2406	ADQUISICIÓN DE BIENES Y SERVICIOS DEL EXTERIOR		0,00	0,00
2407	RECURSOS A FAVOR DE TERCEROS		1.424.309.996,52	338.352.548,97
2424	DESCUENTOS DE NOMINA		108.470.344.252,83	29.711.119.800,00
2430	SUBSIDIOS ASIGNADOS		0,00	0,00
2436	RETENCIÓN EN LA FUENTE E IMPUESTO TIMBRE		5.439.945.713,96	3.048.640.918,95
2440	IMPUESTOS, CONTRIBUCIONES Y TASAS		7.009.401.802,00	8.473.056.123,00
2445	IMPUESTO AL VALOR AGREGADO - IVA		804.739.321,62	672.442.149,56
2460	CRÉDITOS JUDICIALES		0,00	0,00
2470	RECURSOS RECIB. SISTEMA GRAL PENSIONES Y RIESGOS LABORALES		0,00	0,00
2481	ADMINISTRACIÓN DE LA SEGURIDAD SOCIAL EN SALUD		0,00	0,00
2490	OTRAS CUENTAS POR PAGAR		104.599.555.295,74	137.714.638.438,53
<b>25</b>	<b>BENEFICIOS A LOS EMPLEADOS</b>	<b>1.8</b>	<b>504.713.151.767,93</b>	<b>442.368.205.828,24</b>
2511	BENEFICIOS EMPLEADOS A CORTO PLAZO		448.286.331.683,85	390.144.009.651,57
2512	BENEFICIOS A LOS EMPLEADOS A LARGO PLAZO		56.426.820.084,08	52.224.196.176,67
2513	BENEFICIOS POR TERMIN. VÍNCULO LABORAL O CONTRACTUAL		0,00	0,00
2514	BENEFICIOS POSEMPLEO - PENSIONES		0,00	0,00
2515	OTROS BENEFICIOS POSEMPLEO		0,00	0,00
<b>29</b>	<b>OTROS PASIVOS</b>	<b>1.9</b>	<b>23.458.615.316,93</b>	<b>21.597.488.264,03</b>
2901	AVANCES Y ANTICIPOS RECIBIDOS		0,00	0,00


**FUERZAS MILITARES DE COLOMBIA**  
**EJÉRCITO NACIONAL**  
**ESTADO DE SITUACIÓN FINANCIERA**  
**AL 30 DE NOVIEMBRE DE 2023**  
(Cifras en pesos)


Código	Descripción	Nota	Periodo Actual nov-23	Periodo Anterior sep-23
2902	RECURSOS RECIBIDOS EN ADMINISTRACIÓN		21.330.403.809,03	21.330.403.809,03
2903	DEPÓSITOS RECIBIDOS EN GARANTÍA		520.000,00	520.000,00
2910	INGRESOS RECIBIDOS POR ANTICIPADO		2.127.691.507,90	266.564.455,00
2919	BONOS PENSIONALES		0,00	0,00
<b>2</b>	<b>PASIVO NO CORRIENTE</b>		<b>3.186.989.203.254,47</b>	<b>3.318.171.483.637,59</b>
<b>23</b>	<b>PRÉSTAMOS POR PAGAR</b>		<b>0,00</b>	<b>0,00</b>
2314	FINANCIAMIENTO INTERNO DE LARGO PLAZO		0,00	0,00
<b>24</b>	<b>CUENTAS POR PAGAR</b>		<b>0,00</b>	<b>0,00</b>
2460	CRÉDITOS JUDICIALES		0,00	0,00
<b>25</b>	<b>BENEFICIOS A LOS EMPLEADOS</b>	<b>1.8</b>	<b>3.186.989.203.254,47</b>	<b>3.318.171.483.637,59</b>
2512	BENEFICIOS A LOS EMPLEADOS A LARGO PLAZO		3.186.989.203.254,47	3.318.171.483.637,59
2513	BENEFICIOS POSEMPLEO - PENSIONES		0,00	0,00
2514	BENEFICIOS POSEMPLEO - PENSIONES		0,00	0,00
2515	OTROS BENEFICIOS POSEMPLEO		0,00	0,00
<b>3</b>	<b>PATRIMONIO</b>		<b>18.198.048.829.850,00</b>	<b>18.181.464.410.982,10</b>
<b>31</b>	<b>PATRIMONIO DE LAS ENTIDADES DE GOBIERNO</b>	<b>1.10</b>	<b>18.198.048.829.850,00</b>	<b>18.181.464.410.982,10</b>
3105	CAPITAL FISCAL		5.835.280.556.991,65	5.835.280.556.991,65
3109	RESULTADOS DE EJERCICIOS ANTERIORES		12.112.665.986.546,20	12.111.581.501.311,00
3110	RESULTADO DEL EJERCICIO		250.108.818.497,35	234.608.884.864,72
3145	IMPACTOS POR LA TRANSICIÓN NUEVO MARCO DE REGULACIÓN		0,00	0,00
3146	GANANCIAS O PÉRDIDAS EN INVERSIONES DE ADMINISTRACIÓN DE LIQUIDEZ A VALOR DE MERCADO CON CAMBIOS EN EL PATRIMONIO		-6.532.185,24	-6.532.185,24
3148	GANANCIAS O PÉRDIDAS POR LA APLICACIÓN DEL MÉTODO DE PARTICIPACIÓN PATRIMONIAL DE INVERSIONES EN CONTROLADAS		0,00	0,00
3151	GANANCIAS O PÉRDIDAS POR BENEFICIOS POSEMPLEO		0,00	0,00
	<b>TOTAL PASIVO Y PATRIMONIO</b>		<b>22.241.230.286.889,40</b>	<b>22.220.187.402.710,90</b>
<b>8</b>	<b>CUENTAS DE ORDEN DEUDORAS</b>		<b>0,00</b>	<b>0,00</b>
<b>81</b>	<b>ACTIVOS CONTINGENTES</b>	<b>4.1</b>	<b>71.962.830.522,00</b>	<b>67.000.730.790,69</b>
8120	LITIGIOS Y MECANISMOS ALTERN. DE SOLUCIÓN DE CONFLICTOS		0,00	0,00
8130	BIENES APREHENDIDOS O INCAUTADOS		257.478.545,48	287.284.304,29
8190	OTROS DERECHOS CONTINGENTES		71.705.351.976,52	66.713.446.486,40
<b>83</b>	<b>DEUDORAS DE CONTROL</b>	<b>4.2</b>	<b>677.002.129.370,99</b>	<b>665.448.334.584,47</b>
8306	BIENES ENTREGADOS EN CUSTODIA		3.360.000,00	3.360.000,00
8312	DEPÓSITOS EN INSTITUCIONES FINANCIERAS		3.059.566.798,00	3.059.566.798,00
8315	BIENES Y DERECHOS RETIRADOS		168.615.603.758,78	155.050.538.200,33
8347	BIENES ENTREGADOS A TERCEROS		403.643.231.506,90	403.643.231.506,90
8355	EJECUCIÓN DE PROYECTOS DE INVERSIÓN		0,00	0,00
8361	RESPONSABILIDADES EN PROCESO		97.507.647.302,45	99.512.518.074,38
8390	OTRAS CUENTAS DEUDORAS DE CONTROL		4.172.720.004,86	4.179.120.004,86
<b>89</b>	<b>DEUDORAS POR CONTRA (CR)</b>	<b>4.3</b>	<b>-748.964.959.892,99</b>	<b>-732.449.065.375,16</b>
8905	ACTIVOS CONTINGENTES POR CONTRA (CR)		-71.962.830.522,00	-67.000.730.790,69
8915	DEUDORAS DE CONTRA POR CONTRA (DB)		-677.002.129.370,99	-665.448.334.584,47
<b>9</b>	<b>CUENTAS DE ORDEN ACREEDORAS</b>		<b>0,00</b>	<b>0,00</b>
<b>91</b>	<b>PASIVOS CONTINGENTES</b>		<b>0,00</b>	<b>0,00</b>
9120	LITIGIOS Y MECANISMOS ALTERN. DE SOLUCIÓN DE CONFLICTOS		0,00	0,00
9190	OTROS PASIVOS CONTINGENTES		0,00	0,00

FUERZAS MILITARES DE COLOMBIA  
EJÉRCITO NACIONAL  
ESTADO DE SITUACIÓN FINANCIERA  
AL 30 DE NOVIEMBRE DE 2023  
(Cifras en pesos)

Código	Descripción	Nota	Periodo Actual nov-23	Periodo Anterior sep-23
93	ACREEDORAS DE CONTROL	5.1	760.466.014,28	787.259.650,09
9301	BIENES Y DERECHOS RECIBIDOS EN GARANTÍA		0,00	0,00
9306	BIENES RECIBIDOS EN CUSTODIA		732.866.014,28	759.659.650,09
9308	REC. ADMINISTRADOS EN NOMBRE TERCEROS		0,00	0,00
9325	BIENES APREHENDIDOS O INCAUTADOS		27.600.000,00	27.600.000,00
9390	OTRAS CUENTAS ACREEDORAS DE CONTROL		0,00	0,00
99	ACREEDORAS POR CONTRA (DB)	5.2	-760.466.014,28	-787.259.650,09
9905	PASIVOS CONTINGENTES POR CONTRA (DB)		0,00	0,00
9915	ACREEDORAS DE CONTROL POR CONTRA (DB)		-760.466.014,28	-787.259.650,09

  
 Mayor CLAUDIA PATRICIA MURCIA LEÓN  
 Jefe Central Contable  
 C.C. 46.679.387  
 T.P. No. 102344-T

  
 Teniente Coronel Jimmy Alexander Maffa Bravo  
 Director Financiero del Ejército Nacional


  
 Elaboró: PDA Diana Marcela Mejía Cif.  
 Analista Contable DIFIN

FUERZAS MILITARES DE COLOMBIA  
EJÉRCITO NACIONAL  
ESTADO DE RESULTADOS  
DEL 01 DE ENERO AL 30 DE NOVIEMBRE DE 2023  
(Cifras en pesos)


CÓDIGO	DESCRIPCIÓN	NOTA	ANO ACTUAL	ANO ANTERIOR
			2023	2022
	<b>ACTIVIDADES ORDINARIAS</b>			
	<b>INGRESOS SIN CONTRAPRESTACION</b>		<b>9.047.373.002.836,14</b>	<b>8.517.243.458.324,45</b>
	<b>INGRESOS OPERACIONALES</b>		<b>9.047.373.002.836,14</b>	<b>8.517.243.458.324,45</b>
<b>41</b>	<b>INGRESOS FISCALES</b>	<b>2.1</b>	<b>2.255.932.396,15</b>	<b>1.051.608.601,41</b>
4110	NO TRIBUTARIOS		2.256.483.752,15	1.051.608.601,41
4195	DEVOLUCIONES Y DESCUENTOS (DB)		(551.356,00)	-
<b>44</b>	<b>TRANSFERENCIAS Y SUBVENCIONES</b>	<b>2.1</b>	<b>215.888.163.086,51</b>	<b>461.815.456.714,13</b>
4428	OTRAS TRANSFERENCIAS		215.888.163.086,51	461.815.456.714,13
<b>47</b>	<b>OPERACIONES INTERISTITUCIONALES</b>	<b>2.1</b>	<b>8.647.025.508.780,74</b>	<b>7.863.847.494.172,06</b>
4705	FONDOS RECIBIDOS		8.624.375.597.937,88	7.838.841.448.515,06
4720	OPERACIONES DE ENLACE		35.433.492,72	36.320.402,21
4722	OPERACIONES SIN FLUJO DE EFECTIVO		22.614.477.350,14	24.969.725.254,79
<b>48</b>	<b>OTROS INGRESOS</b>	<b>2.1</b>	<b>182.203.398.572,74</b>	<b>190.528.898.836,85</b>
4802	FINANCIEROS		334.712.247,16	874.626.059,73
4806	AJUSTE POR DIFERENCIA EN CAMBIO		19.758.940.387,12	57.289.169.561,97
4808	INGRESOS DIVERSOS		161.681.759.880,50	132.335.848.207,35
4830	REVERSIÓN DE LAS PÉRDIDAS POR DETERIORO		427.986.057,96	29.255.007,80
	<b>GASTOS OPERACIONALES</b>		<b>8.794.352.157.289,08</b>	<b>7.879.679.676.715,07</b>
<b>51</b>	<b>DE ADMINISTRACIÓN Y OPERACIÓN</b>	<b>2.2</b>	<b>8.312.802.112.846,66</b>	<b>7.428.308.558.225,63</b>
5101	SUELDOS Y SALARIOS		3.739.894.661.110,18	3.357.806.050.269,42
5102	CONTRIBUCIONES IMPUTADAS		522.733.666.158,25	517.210.895.139,08
5103	CONTRIBUCIONES EFECTIVAS		320.685.833.848,22	308.729.278.111,84
5104	APORTES SOBRE LA NÓMINA		169.952.676.370,00	149.586.460.587,05
5107	PRESTACIONES SOCIALES		2.131.474.417.251,04	1.862.097.547.014,21
5108	GASTOS DE PERSONAL DIVERSOS		20.665.565.723,50	29.755.433.235,65
5111	GENERALES		1.382.428.174.433,98	1.180.702.109.784,41
5120	IMPUESTOS, CONTRIBUCIONES Y TASAS		24.967.117.951,49	22.420.784.083,97
<b>53</b>	<b>DETERIORO, DEPRECIACIONES, AMORTIZACIONES Y PROVISIONES</b>	<b>2.2</b>	<b>383.949.787.610,21</b>	<b>399.337.547.668,15</b>
5347	DETERIORO DE CUENTAS POR COBRAR		-	0,00
5351	DETERIORO DE PROPIEDADES, PLANTA Y EQUIPO		-	0,00
5357	DETERIORO DE ACTIVOS INTANGIBLES		-	0,00
5360	DEPRECIACIÓN DE PROPIEDADES, PLANTA Y EQUIPO		378.833.617.222,19	394.009.970.007,06
5364	DEPRECIACIÓN DE BIENES DE USO PÚBLICO EN SERVICIO		147.203.327,36	147.203.327,36
5366	AMORTIZACIÓN DE ACTIVOS INTANGIBLES		4.968.967.060,66	5.180.374.333,73
5368	PROVISIÓN LITIGIOS Y DEMANDAS		-	0,00
5373	PROVISIONES DIVERSAS		-	0,00
<b>54</b>	<b>TRANSFERENCIAS Y SUBVENCIONES</b>	<b>2.2</b>	<b>16.132.638.275,21</b>	<b>46.221.411.370,24</b>
5423	OTRAS TRANSFERENCIAS		16.132.638.275,21	45.810.643.864,65
5424	SUBVENCIONES		-	410.767.505,59
<b>55</b>	<b>GASTO PÚBLICO SOCIAL</b>		<b>0,00</b>	<b>0,00</b>
5550	SUBSIDIOS ASIGNADOS		-	0,00
<b>57</b>	<b>OPERACIONES INTERISTITUCIONALES</b>	<b>2.2</b>	<b>81.467.618.557,00</b>	<b>5.812.159.451,05</b>
5705	FONDOS ENTREGADOS		-	-
5720	OPERACIONES DE ENLACE		81.467.618.557,00	5.812.159.451,05
5722	OPERACIONES SIN FLUJO DE EFECTIVO		-	0,00
	<b>EXCEDENTE (DEFICIT) OPERACIONAL</b>		<b>253.020.845.547,06</b>	<b>637.563.781.609,38</b>
	<b>INGRESOS CON CONTRAPRESTACION</b>		<b>84.633.683.167,97</b>	<b>74.393.259.186,77</b>
<b>42</b>	<b>VENTA DE BIENES</b>		<b>0,00</b>	<b>0,00</b>
4210	BIENES COMERCIALIZADOS		-	0,00
<b>43</b>	<b>VENTA DE SERVICIOS</b>	<b>2.1</b>	<b>53.239.910.844,57</b>	<b>47.245.612.775,09</b>
4305	SERVICIOS EDUCATIVOS		50.585.635.901,95	48.741.171.949,31
4311	ADMINISTRACIÓN DEL SISTEMA DE SEGURIDAD SOCIAL EN SALUD		-	0,00

FUERZAS MILITARES DE COLOMBIA  
EJÉRCITO NACIONAL  
ESTADO DE RESULTADOS  
DEL 01 DE ENERO AL 30 DE NOVIEMBRE DE 2023  
(Cifras en pesos)

CÓDIGO	DESCRIPCIÓN	NOTA	AÑO ACTUAL	AÑO ANTERIOR
			2023	2022
4312	SERVICIOS DE SALUD		-	0,00
4330	SERVICIOS DE TRANSPORTE		-	0,00
4360	SERVICIOS DE DOCUMENTACIÓN E IDENTIFICACIÓN		4.075.092.558,47	4.114.750.125,44
4390	OTROS SERVICIOS		312.218.098,89	292.352.655,74
4395	DEVOLUCIONES, REBAJAS Y DESCUENTOS EN VENTA DE SERVICIOS (DB)		(1.733.035.714,74)	(5.902.661.955,40)
<b>48</b>	<b>OTROS INGRESOS</b>	<b>2.1</b>	<b>31.393.772.323,40</b>	<b>27.147.646.411,68</b>
4808	INGRESOS DIVERSOS		31.393.772.323,40	27.147.646.411,68
<b>6</b>	<b>COSTOS DE VENTAS</b>		<b>0,00</b>	<b>0,00</b>
<b>62</b>	<b>COSTO DE VENTAS DE BIENES</b>		<b>0,00</b>	<b>0,00</b>
6205	BIENES PRODUCIDOS		-	0,00
6210	BIENES COMERCIALIZADOS		-	0,00
<b>63</b>	<b>COSTO DE VENTAS DE SERVICIOS</b>		<b>0,00</b>	<b>0,00</b>
6310	SERVICIOS DE SALUD		0,00	0,00
	<b>GASTOS NO OPERACIONALES</b>		<b>87.545.710.217,68</b>	<b>84.320.519.275,30</b>
<b>56</b>	<b>DE ACTIVIDADES Y/O SERVICIOS ESPECIALIZADOS</b>		<b>0,00</b>	<b>0,00</b>
5613	ADMINISTRACION DE LA SEGURIDAD SOCIAL EN SALUD		-	-
<b>58</b>	<b>OTROS GASTOS</b>	<b>2.2</b>	<b>87.545.710.217,68</b>	<b>84.320.519.275,30</b>
5802	COMISIONES		62.723.717,69	3896140,60
5803	AJUSTE POR DIFERENCIA EN CAMBIO		47.746.989.463,50	53.108.423.589,57
5804	FINANCIEROS		238.452.558,47	0,00
5811	PÉRDIDAS APLICACIÓN DEL MÉTODO DE PARTICIP PATRIMONIAL INV EN CONTROLADAS		-	0,00
5890	GASTOS DIVERSOS		39.047.865.860,29	30.960.717.690,46
5893	DEVOLUCIONES Y DESCUENTOS INGRESOS FISCALES		6.269.361,79	641226,67
5894	DEVOLUCIONES, REBAJAS Y DESCUENTOS EN VENTA DE BIENES		-	0,00
5895	DEVOLUCIONES Y DESCUENTOS		443.409.255,94	246.840.628,00
	<b>EXCEDENTE (DÉFICIT) NO OPERACIONAL</b>		<b>-2.912.027.049,71</b>	<b>-9.927.260.088,53</b>
	<b>EXCEDENTE (DÉFICIT) DE ACTIVIDADES ORDINARIAS</b>		<b>250.108.818.497,35</b>	<b>627.636.521.520,85</b>
	<b>EXCEDENTE (DÉFICIT) DEL EJERCICIO</b>		<b>250.108.818.497,35</b>	<b>627.636.521.520,85</b>

  
 Mayor CLAUDIA PATRICIA MURCIA LEÓN  
 Jefe Central Contable  
 C.C. 46.679.387  
 T.P. No. 102344-T

  
 Teniente Coronel Jimmy Alexander Mafla Bravo  
 Director Financiero del Ejército Nacional

  
 Elaboró: PD4, Diana Marcela Mejía Ch.  
 Analista Contable DIFIN